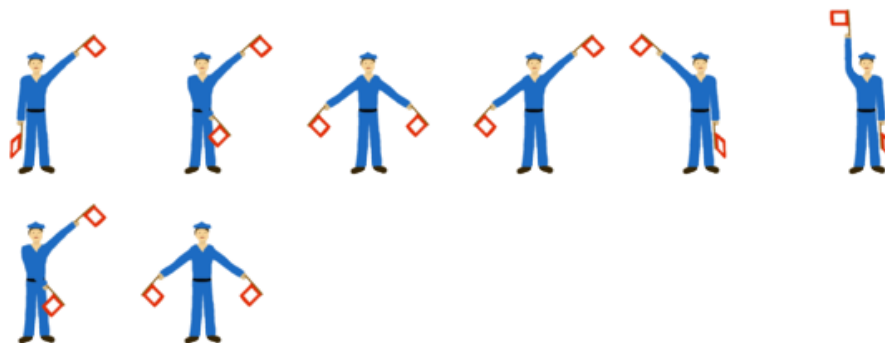


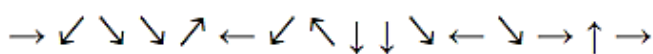
<b>Теги</b>	На улице	Интеллектуальные	Квест	Место для загадки
<b>Название</b>	<b>Квест: отгадать пункт назначения «СКАМЕЙКА»</b>			
<b>Основное назначение</b>	Активизация мышления, повышение интереса к мыслительной деятельности			
<b>Оборудование, инвентарь, материалы</b>	Листы бумаги, принтер, ручки, карандаши			
<b>Подготовка</b>	Распечатать задания (задания можно увеличить в размере!!!)			
<b>Правила</b>	1) Выберите понравившийся вариант 2) Спрячьте листок с заданием в пункте, который по маршруту предшествует беседке			
<b>Примечания</b>	Задания сгенерированы при помощи сайта Квестодел ( <a href="http://kvestodel.ru/">http://kvestodel.ru/</a> )			

<h3>1. ШИФР ЭМОДЗИ</h3> <p style="text-align: center;"> </p> <table border="1" style="width: 100%; text-align: center;"> <tr> <td></td> <td></td> <td></td> <td></td> <td></td> <td></td> <td></td> <td></td> </tr> <tr> <td>ы</td> <td>х</td> <td>ю</td> <td>ж</td> <td>т</td> <td>к</td> <td></td> <td></td> </tr> <tr> <td></td> <td></td> <td></td> <td></td> <td></td> <td></td> <td></td> <td></td> </tr> <tr> <td>д</td> <td>п</td> <td>с</td> <td>р</td> <td>з</td> <td>ч</td> <td></td> <td></td> </tr> <tr> <td></td> <td></td> <td></td> <td></td> <td></td> <td></td> <td></td> <td></td> </tr> <tr> <td>м</td> <td>н</td> <td>ь</td> <td>ш</td> <td>ф</td> <td>ъ</td> <td></td> <td></td> </tr> <tr> <td></td> <td></td> <td></td> <td></td> <td></td> <td></td> <td></td> <td></td> </tr> <tr> <td>ё</td> <td>о</td> <td>в</td> <td>ь</td> <td>г</td> <td>е</td> <td></td> <td></td> </tr> <tr> <td></td> <td></td> <td></td> <td></td> <td></td> <td></td> <td></td> <td></td> </tr> <tr> <td>у</td> <td>и</td> <td>ц</td> <td>а</td> <td>о</td> <td>щ</td> <td></td> <td></td> </tr> <tr> <td></td> <td></td> <td></td> <td></td> <td></td> <td></td> <td></td> <td></td> </tr> <tr> <td>я</td> <td>й</td> <td>ш</td> <td>э</td> <td>б</td> <td>л</td> <td></td> <td></td> </tr> </table>									ы	х	ю	ж	т	к											д	п	с	р	з	ч											м	н	ь	ш	ф	ъ											ё	о	в	ь	г	е											у	и	ц	а	о	щ											я	й	ш	э	б	л			<h3>2. ФИГУРЫ И УЗОРЫ</h3> <p style="text-align: center;"> </p> <table border="1" style="width: 100%; text-align: center;"> <tr> <td></td> <td></td> <td></td> <td></td> <td></td> <td></td> <td></td> <td></td> </tr> <tr> <td></td> <td>о</td> <td>д</td> <td>з</td> <td>л</td> <td>и</td> <td>к</td> <td>г</td> </tr> <tr> <td></td> <td>ы</td> <td>ю</td> <td>б</td> <td>а</td> <td>ф</td> <td>ч</td> <td>г</td> </tr> <tr> <td></td> <td>ш</td> <td>ь</td> <td>п</td> <td>ж</td> <td>е</td> <td>в</td> <td>д</td> </tr> <tr> <td></td> <td>о</td> <td>у</td> <td>ь</td> <td>ц</td> <td>э</td> <td>ъ</td> <td>т</td> </tr> <tr> <td></td> <td>т</td> <td>х</td> <td>й</td> <td>м</td> <td>ю</td> <td>п</td> <td>л</td> </tr> <tr> <td></td> <td>н</td> <td>ж</td> <td>ь</td> <td>х</td> <td>щ</td> <td>щ</td> <td>ё</td> </tr> <tr> <td></td> <td>я</td> <td>с</td> <td>ч</td> <td>з</td> <td>ц</td> <td>р</td> <td>э</td> </tr> </table>										о	д	з	л	и	к	г		ы	ю	б	а	ф	ч	г		ш	ь	п	ж	е	в	д		о	у	ь	ц	э	ъ	т		т	х	й	м	ю	п	л		н	ж	ь	х	щ	щ	ё		я	с	ч	з	ц	р	э
ы	х	ю	ж	т	к																																																																																																																																																												
д	п	с	р	з	ч																																																																																																																																																												
м	н	ь	ш	ф	ъ																																																																																																																																																												
ё	о	в	ь	г	е																																																																																																																																																												
у	и	ц	а	о	щ																																																																																																																																																												
я	й	ш	э	б	л																																																																																																																																																												
	о	д	з	л	и	к	г																																																																																																																																																										
	ы	ю	б	а	ф	ч	г																																																																																																																																																										
	ш	ь	п	ж	е	в	д																																																																																																																																																										
	о	у	ь	ц	э	ъ	т																																																																																																																																																										
	т	х	й	м	ю	п	л																																																																																																																																																										
	н	ж	ь	х	щ	щ	ё																																																																																																																																																										
	я	с	ч	з	ц	р	э																																																																																																																																																										

### 3. СЕМАФОР (рекомендуется дать обозначения)

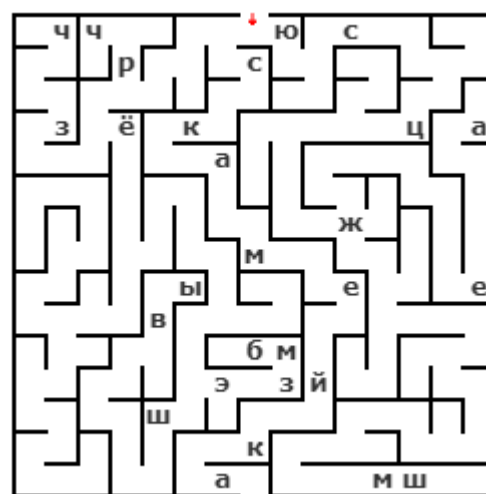


### 4. ПУТЕВОДИТЕЛЬ – поиск букв



старт			Л	В		Ё
С	В					Й
М		А		З	Л	
		К				
Е						
Й			А		Ъ	Г
		К			Ъ	

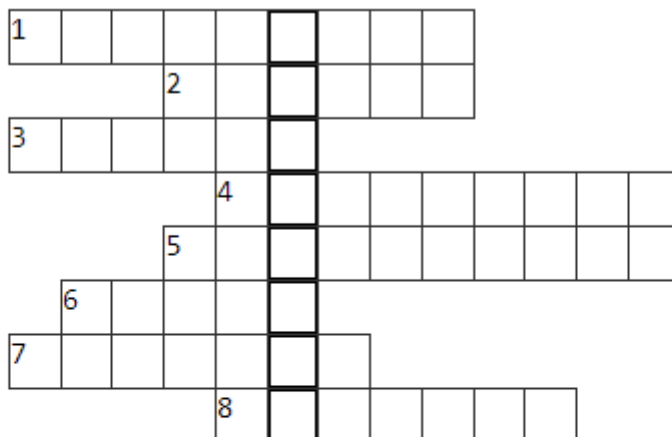
### 5. ЛАБИРИНТ



### 6. РЕБУС



## 7. КРОССВОРД



1. Инструмент для письма и рисования
2. В нём сгибается рука
3. Косметическая краска розового или алого цвета для наведения румянца
4. множимое × множитель = произведение
5. Самый большой остров на Земле
6. Самый большой океан на земле
7. Пожаренный на сковороде потёртый картофель
8. Он есть в оркестре, в револьвере, на «Поле Чудес» ...

## 8. ПЕРЕМЕШИВАНИЕ

**АКЙЕМАКС**

## 9. ИСКАЖЕНИЕ

**СКАМЕЙКА**

## 10. ЛИШНЕЕ (оставить для составления лишь повторяющиеся буквы)

С	Ю	Р	Е	Ю	Е	Р
Р	Г	Ч	Ч	Г	Р	К
А	Б	Б	Х	Х	В	В
В	В	Т	Т	Я	Я	М
Й	Е	Т	Й	Л	Т	Л
Ъ	К	Ъ	К	Щ	Щ	Й
Е	Е	Л	Л	К	Е	А

## 11. СТРЕЛКИ

