

Теги	На улице	Интеллектуал бные	Квест	Место для загадки
Название	Квест: отгадать пункт назначения «ДЕРЕВО» (если есть на территории приметное дерево)			
Основное назначение	Активизация мышления, повышение интереса к мыслительной деятельности			
Оборудование, инвентарь, материалы	Листы бумаги, принтер, ручки, карандаши			
Подготовка	Распечатать задания (картинки с заданиями можно увеличить в размере!!!)			
Правила	1) Выберите понравившийся вариант 2) Спрячьте листок с заданием в пункте, который по маршруту предшествует беседке			
Примечания	Задания сгенерированы при помощи сайта Квестодел (http://kvestodel.ru/)			

1. ШИФР ЗНАЧКИ



б	ц	н	а	ю	г	з	ж	з	
н	к	й	м	ы	ь	х	ч	г	
ы	к	у	х	ь	е	г	ж	в	
э	щ	п	ё	у	ю	ч	т	ф	
ч	х	у	ь	э	л	п	и	й	
а	ь	ш	н	м	ш	ф	ё	ь	
с	ь	ф	я	б	к	р	л	с	
о	л	ё	и	я	и	щ	ш	ц	
п	б	ю	а	я	т	з	д	э	

2. КОД (флажки – рекомендуется дать обозначения)

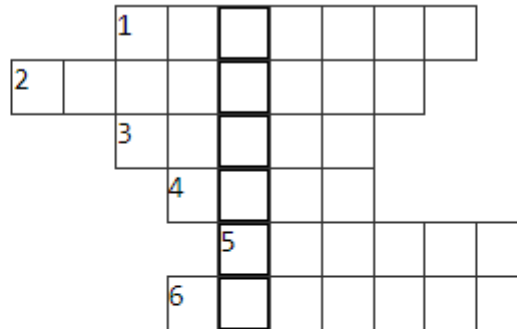


3. ПУТЕВОДИТЕЛЬ – поиск букв

вниз ⇨ вправо ⇨ вверх ⇨ вправо ⇨ вправо ⇨ вправо ⇨ вниз ⇨ влево ⇨ влево ⇨ вниз ⇨ вниз ⇨ вправо ⇨ вверх ⇨ вправо ⇨ вниз ⇨ вправо ⇨ вправо

старт		Е		Р			Я
	Д		Е				
Ю		В				Ж	У
						О	
З	З	Б		З			
		Й			И	С	
С				В			
		У		Ц	Б		Ц

4. КРОССВОРД




1. Он был последний, от кого ушёл колобок
2. Четырёхугольник, у которого две стороны параллельны, а две другие - нет
3. Поэт из Смешариков
4. В неё целуют по-дружески
5. На картах он обычно справа
6. Оно бывает обручальное, транспортное, баскетбольное...

5. РЕБУС



3,2,4,2,1,5

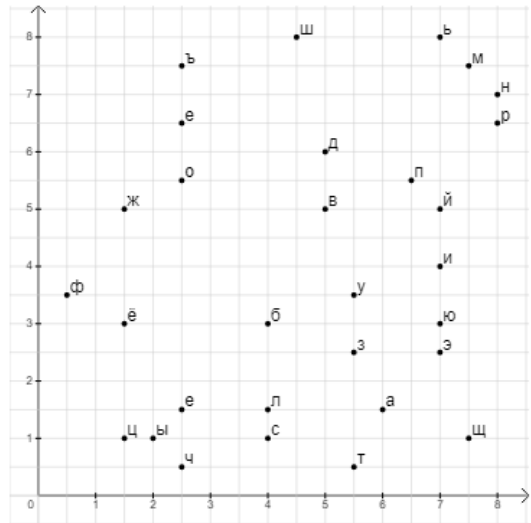
6. ЛАБИРИНТ



7. КООРДИНАТЫ

(младшим школьникам необходимо подсказать, что первая цифра в каждой паре – горизонтальная линия; а также про десятичные обозначения – половинки)

(5; 6) (2,5; 6,5) (8; 6,5) (2,5; 1,5) (5; 5) (2,5; 5,5)



8. ПЕРЕМЕШИВАНИЕ

(выставить по увеличению чисел)

11 87 73 90 44 86
Д В Р О Е Е

9. ИСКАЖЕНИЕ

Д Е Р Ф Г К У

10. ЛИШНЕЕ

Дд ♻️ ± e + zp Σ g Р e Я ÷ во ⊕ t

11. ЛИНИИ (круг)

